



# สถานการณ์ โรคติดเชื้อไวรัสโคโรนา 2019 Coronavirus Disease 2019 (COVID-19)

ศูนย์บริหารสถานการณ์ โควิด-19 (ศบค.)

วันที่ 11 ธันวาคม 2563



**สถานการณ์  
COVID – 19  
ประจำวัน**

---



# รายงานสถานการณ์ COVID-19 ในประเทศไทย

## ข้อมูล ณ วันที่ 11 ธันวาคม 2563 โดย กรมควบคุมโรค กระทรวงสาธารณสุข

ผู้ป่วยรายใหม่วันนี้

**+11** ราย

ติดเชื้อในประเทศ 0 ราย

ผู้เดินทางไม่เข้า  
สถานที่กักกัน  
0 ราย

สถานที่กักกัน  
ที่รัฐจัดให้  
11 ราย

ผู้ป่วยยืนยันสะสม

**4,180** ราย

ติดเชื้อในประเทศ 2,462 ราย

ผู้เดินทางจาก  
ต่างประเทศ  
1,718 ราย

สถานที่กักกัน  
ที่รัฐจัดให้  
1,192 ราย

หายป่วยแล้ว

**3,903** ราย

เพิ่มขึ้น 15 ราย

ร้อยละ (Percentage) 93.37%

เสียชีวิต

**60** คน

เพิ่มขึ้น = 0 ราย

ร้อยละ (Percentage) 1.44%

### ประวัติเสี่ยง

ผู้ที่เดินทางมาจากต่างประเทศ และเข้า State Quarantine  
จาก สวีเดน 1 ราย สหรัฐอเมริกา 1 ราย โปแลนด์ 1 ราย  
ซาอุดีอาระเบีย 2 ราย เกาหลีใต้ 1 ราย เมียนมา 3 ราย และบาห์เรน 2 ราย

**11** ราย

**รวม 11 ราย**

ภาคเหนือ

162

ภาคตะวันออกเฉียงเหนือ

112

ภาคกลาง

908

กรุงเทพฯ และนนทบุรี

2,250

ภาคใต้

748

ผู้ป่วยรักษาอยู่

**217**

ราย

จำนวนผู้ป่วยยืนยัน  
จำแนกตามพื้นที่รักษา (ราย)



# ผู้ป่วยรายใหม่ประเทศไทย วันที่ 11 ธันวาคม 2563 : 11 ราย (ยอดสะสม 4,180 ราย)

## 1. ผู้เดินทางมาจากต่างประเทศ คัดกรอง ณ ด่านฯ และเข้าสถานกักกันทุกประเภท (Quarantine Facilities)

ประเทศต้นทาง	เดินทางมาถึงไทย / ผู้ติดเชื้อเที่ยวบินเดียวกัน	ลักษณะผู้ติดเชื้อ	การตรวจหาเชื้อ	เข้าพัก / รพ.
สวีเดน (1 ราย) รายที่ 1	26 พ.ย. 63 ต่อเครื่องบินที่สหรัฐอเมริกาหรับเอมิเรตส์ / เที่ยวบินเดียวกันพบ 2 ราย	ชาย อายุ 54 ปี สัญชาติสวีเดน อาชีพ ทำสวนดอกไม้	พบเชื้อ 8 ธ.ค. 63 (Day 12) ไม่มีอาการ	ASQ กทม. / รพ.เอกชน
สหรัฐอเมริกา (1 ราย) รายที่ 2	27 พ.ย. 63 ต่อเครื่องบินที่ประเทศอินโดนีเซีย	หญิง อายุ 23 ปี สัญชาติอเมริกัน อาชีพ ครู	พบเชื้อ 9 ธ.ค. 63 (Day 12) ไม่มีอาการ	ASQ กทม. / รพ.เอกชน
โปรตุเกส (1 ราย) รายที่ 3	28 พ.ย. 63 ต่อเครื่องบินที่ประเทศเนเธอร์แลนด์ / เที่ยวบินเดียวกันพบ 5 ราย	หญิงไทย อายุ 43 ปี อาชีพ แม่ครัว	พบเชื้อ 9 ธ.ค. 63 (Day 11) ไม่มีอาการ	SQ ชลบุรี / รพ.บางละมุง
ซาอุดีอาระเบีย (2 ราย) รายที่ 4, 5	28 พ.ย. 63 ต่อเครื่องบินที่สหรัฐอเมริกาหรับเอมิเรตส์ / เที่ยวบินเดียวกันพบ 3 ราย	หญิงไทย อายุ 34 ปี อาชีพ ช่างแต่งหน้า	พบเชื้อ 9 ธ.ค. 63 (Day 11) ไม่มีอาการ	SQ ชลบุรี / รพ.วัดญาณสังวราราม
	8 ธ.ค. 63 ต่อเครื่องบินที่สหรัฐอเมริกาหรับเอมิเรตส์	หญิง ไทยอายุ 16 ปี อาชีพ นักเรียน	พบเชื้อ 8 ธ.ค. 63 (Day 0) มีไข้	PUI สนามบิน / รพ.สมุทรปราการ
เกาหลีใต้ (1 ราย) รายที่ 6	3 ธ.ค 63 / เที่ยวบินเดียวกันพบ 3 ราย	ชาย อายุ 36 ปี สัญชาติเกาหลีใต้ อาชีพ ช่างติดตั้งแอร์	พบเชื้อ 8 ธ.ค. 63 (Day 5) มีน้ำมูก	ASQ กทม. / รพ. เอกชน
เมียนมา (3 ราย) รายที่ 7, 8, 9	4 ธ.ค. 63	หญิงไทย อายุ 28 , 29 ปี อาชีพ พนักงานในสถานบันเทิง	พบเชื้อ 9 ธ.ค. 63 (Day 5) ปวดศีรษะ และอึกรายเจ็บคอ	LQ เชียงราย / รพ.เชียงรายประชานุเคราะห์
	6 ธ.ค 63	ชายไทย อายุ 33 ปี	พบเชื้อ 8 ธ.ค. 63 (Day 2) ไม่มีอาการ	
บาร์เรน (2 ราย) รายที่ 10, 11	8 ธ.ค. 63 ต่อเครื่องบินที่สหรัฐอเมริกาหรับเอมิเรตส์	หญิงไทย อายุ 28 ปี	พบเชื้อ 8 ธ.ค. 63 (Day 0) ไม่มีอาการ	PUI สนามบิน / รพ.สมุทรปราการ
		หญิงไทย อายุ 30 ปี อาชีพรับจ้าง	พบเชื้อ 8 ธ.ค. 63 (Day 0) มีไข้	



# สถานการณ์โควิด 19 ที่เกี่ยวข้องกับ จ.ท่าซี้เหล็ก เมียนมา วันที่ 11 ธันวาคม 2563 **รวม 49 ราย**

- ลักลอบเข้ามาเส้นทางธรรมชาติ 17 ราย
- ตรวจพบใน Local Quarantine 30 ราย
- ติดเชื้อในประเทศ 2 ราย



เชียงใหม่	5	ราย
เชียงราย	34+3	ราย
พะเยา	1	ราย
กกม.	3	ราย
พิจิตร	1	ราย
ราชบุรี	1	ราย
สิงห์บุรี	1	ราย

ข้อมูล ณ วันที่ 11 ธ.ค. 63





# สถานการณ์โควิด 19 ที่เกี่ยวข้องกับ จ.ท่าขี้เหล็ก เมียนมา วันที่ 11 ธันวาคม 2563 รวมทั้งหมด 49 ราย

ลักลอบเข้ามาเส้นทางธรรมชาติ 17 ราย  
ติดเชื้อในประเทศ 2 ราย ตรวจพบใน Local Quarantine 30 ราย

ลักลอบเข้ามาเส้นทางธรรมชาติ  
17 ราย

ปลายเดือน พ.ย. - ต้นเดือน ธ.ค.

ต้นเดือน ธ.ค.

ติดเชื้อในประเทศ  
2 ราย

ตรวจพบใน  
Local Quarantine

27 ราย

เดือน ธ.ค.

3 ราย

11 ธ.ค.



ข้อมูล ณ วันที่ 11 ธันวาคม 2563



# สถานการณ์ COVID-19 ทั่วโลก 216 ประเทศ 2 เขตบริหารพิเศษ 2 เรือสำราญ

**Confirmed 70,711,368**  
+676,806

**Severe 106,710**  
-82 (0.2%)

**Recovered 49,139,558**  
+458,528 (69.5%)

**Deaths 1,588,247**  
+12,625 (2.2%)

PLACES		CONFIRMED	NEW CASES	DEATHS	ACTIVE CASES	PLACES		CONFIRMED	NEW CASES	DEATHS	ACTIVE CASES
1	USA	16,039,393	217,779	299,692(2,974)	6,408,836	11	Colombia	1,399,911	7,778	38,484(176)	65,007
2	India	9,796,992	34,666	142,222(487)	364,582	12	Germany	1,270,432	28,179	21,233(529)	327,099
3	Brazil	6,783,543	53,425	179,801(769)	671,965	13	Mexico	1,217,126	11,974	112,326(781)	208,670
4	Russia	2,569,126	27,927	45,280(562)	490,177	14	Poland	1,102,096	13,749	21,630(470)	288,347
5	France	2,337,966	13,750	56,940(292)	2,106,368	15	Iran	1,083,023	10,403	51,496(284)	253,360
6	UK	1,787,783	20,964	63,082(516)	N/A	16	Peru	977,312	0	36,455	28,356
7	Italy	1,787,147	16,999	62,626(887)	696,527	17	Ukraine	858,714	13,371	14,470(266)	379,223
8	Turkey	1,748,567	30,424	15,751(220)	578,483	18	South Africa	836,764	8,166	22,747(173)	57,346
9	Spain	1,734,386	4,595	47,344(325)	N/A	19	Indonesia	598,933	6,033	18,336(165)	88,622
10	Argentina	1,482,216	6,994	40,431(209)	123,598	20	Belgium	597,643	3,071	17,603(96)	539,499

151. Thailand 4,180 (+11) cases 60 Deaths

(ข้อมูล ณ 11 ธันวาคม 2563 เวลา 10.00 น.)

ที่มา : worldometers



# สถานการณ์ COVID-19 ทั่วโลก 216 ประเทศ 2 เขตบริหารพิเศษ 2 เรือสำราญ

PLACES		CONFIRMED	NEW CASES	DEATHS	ACTIVE CASES
21	Netherlands	585,685	8,720	9,902(61)	N/A
22	Iraq	571,253	1,380	12,526(25)	56,760
23	Chile	566,440	1,662	15,774(84)	10,378
24	Czechia	563,333	6,402	9,226(38)	60,161
25	Romania	539,107	7,067	12,948(127)	91,480
26	Bangladesh	485,965	1,861	6,967(37)	68,546
27	Philippines	445,540	1,383	8,701(24)	27,781
28	Canada	442,069	6,739	13,109(126)	73,225
29	Pakistan	429,280	3,138	8,603(56)	46,376
30	Morocco	391,529	3,345	6,492(65)	39,103
31	Switzerland	368,695	5,041	5,824(114)	74,471
32	Saudi Arabia	359,415	141	6,012(10)	3,531
33	Israel	352,397	2,126	2,961(27)	16,045
34	Portugal	335,207	3,134	5,278(86)	70,381
35	Austria	313,688	2,686	4,163(107)	39,860

PLACES		CONFIRMED	NEW CASES	DEATHS	ACTIVE CASES
36	Sweden	312,728	0	7,354(21)	N/A
37	Hungary	265,003	5,415	6,451(171)	181,190
38	Jordan	253,121	2,902	3,250(44)	43,233
39	Serbia	249,224	7,393	2,172(56)	215,516
40	Nepal	245,650	1,217	1,663(12)	12,386
41	Ecuador	200,379	1,151	13,850(36)	12,341
42	Panama	185,424	2,447	3,287(23)	24,249
43	UAE	181,405	1,255	602(4)	19,062
44	Georgia	178,953	4,570	1,657(43)	28,964
45	Bulgaria	174,568	3,075	5,405(122)	93,931
46	Japan	168,573	2,733	2,465(45)	23,102
47	Croatia	163,992	4,620	2,420(53)	24,851
48	Azerbaijan	162,774	4,219	1,793(38)	61,089
49	Belarus	154,392	1,939	1,238(8)	21,069
50	Dominican Republic	151,721	1,560	2,358(8)	30,593

(ข้อมูล ณ 11 ธันวาคม 2563 เวลา 10.00 น.)

ที่มา : [worldometers](http://worldometers)



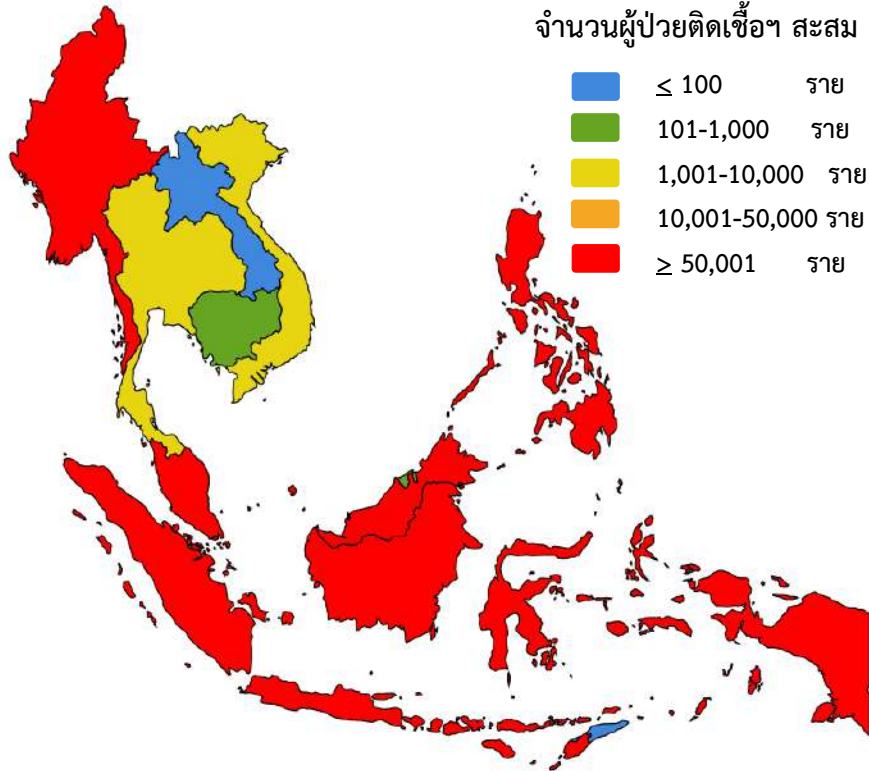
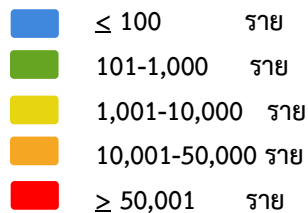


# สถานการณ์ COVID-19 ประเทศในทวีปเอเชีย

ประเทศในเอเชียพบผู้ป่วยอย่างต่อเนื่อง ได้แก่

อินเดีย บังคลาเทศ ปากีสถาน ฟิลิปปินส์ อินโดนีเซีย ญี่ปุ่น เมียนมา

จำนวนผู้ป่วยติดเชื้อสะสม



	PLACES	CONFIRMED	NEW CASES	DEATHS	ACTIVE CASES
2	India	9,796,992	34,666	142,222(487)	364,582
19	Indonesia	598,933	6,033	18,336(165)	88,622
26	Bangladesh	485,965	1,861	6,967(37)	68,546
27	Philippines	445,540	1,383	8,701(24)	27,781
29	Pakistan	429,280	3,138	8,603(56)	46,376
46	Japan	168,573	2,733	2,465(45)	23,102
69	Myanmar	104,487	1,321	2,201(27)	19,473
80	Malaysia	78,499	2,234	396(3)	11,867
86	Singapore	58,297	6	29	80
90	S. Korea	40,786	682	572(8)	9,057
151	Thailand	4,180	11	60	217
169	Vietnam	1,385	4	35	125
189	Cambodia	357	2		50
196	Brunei	152	0	3	2
204	Laos	41	0		8



**รายงาน  
มาตรการ  
รายวัน**

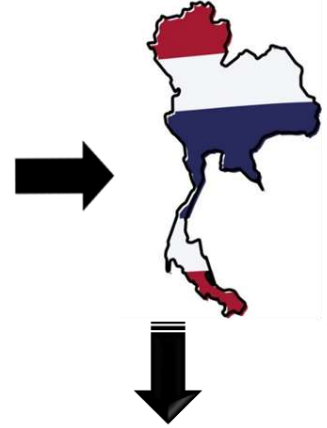
---

# เที่ยวบินนำคนไทยที่ตกค้างกลับไทย

กระทรวงการต่างประเทศ



 กาตาร์ (โดฮา) QR830 <b>12 คน</b> สุวรรณภูมิ คนไทยตกค้าง 06.35 น. DEC 11	 จีน (คุนหมิง) KY8369 <b>3 คน</b> สุวรรณภูมิ คนไทยตกค้าง 08.15 น. DEC 11	 สวิตเซอร์แลนด์ (ซูริก) LX180 <b>39 คน</b> สุวรรณภูมิ คนไทยตกค้าง 08.30 น. DEC 11	 ได้หวัน (ไทเป) BR211 <b>17 คน</b> สุวรรณภูมิ คนไทยตกค้าง 10.40 น. DEC 11
 สหรัฐอาหรับเอมิเรตส์ (ดูไบ) EK384 <b>14 คน</b> สุวรรณภูมิ คนไทยตกค้าง 12.05 น. DEC 11	 สหรัฐอาหรับเอมิเรตส์ (อาบูดาบี) EY406 <b>52 คน</b> สุวรรณภูมิ คนไทยตกค้าง 12.15 น. DEC 11	 กาตาร์ (โดฮา) QR836 <b>33 คน</b> สุวรรณภูมิ คนไทยตกค้าง 12.40 น. DEC 11	 เอลิโอเปีย (แอดดิสอาบาบา) ET608 <b>3 คน</b> สุวรรณภูมิ คนไทยตกค้าง 13.30 น. DEC 11
 ฮองกง CX653 <b>9 คน</b> สุวรรณภูมิ คนไทยตกค้าง 14.00 น. DEC 11	 เมียนมา (ย่างกุ้ง) 8M331 <b>16 คน</b> สุวรรณภูมิ คนไทยตกค้าง 14.45 น. DEC 11	 ตุรกี (อิสตันบูล) TK68 <b>22 คน</b> สุวรรณภูมิ คนไทยตกค้าง 14.55 น. DEC 11	 ญี่ปุ่น (โตเกียว) NH847 <b>2 คน</b> สุวรรณภูมิ คนไทยตกค้าง 16.15 น. DEC 11
 ได้หวัน TG633 <b>238 คน</b> สุวรรณภูมิ คนไทยตกค้าง 16.50 น. DEC 11	 ได้หวัน JX741 <b>20 คน</b> สุวรรณภูมิ คนไทยตกค้าง 17.00 น. DEC 11	 สิงคโปร์ SQ976 <b>137 คน</b> สุวรรณภูมิ คนไทยตกค้าง 17.25 น. DEC 11	 เกาหลีใต้ (โซล) OZ741 <b>16 คน</b> สุวรรณภูมิ คนไทยตกค้าง 23.05 น. DEC 11
 เกาหลีใต้ (โซล) KE653 <b>39 คน</b> สุวรรณภูมิ คนไทยตกค้าง 23.20 น. DEC 11	 บังกลาเทศ (ธากา) BG4088 <b>51 คน</b> สุวรรณภูมิ คนไทยตกค้าง 23.35 น. DEC 11	 สหรัฐอเมริกา (ผ่านโตเกียว) NH805 <b>190 คน</b> สุวรรณภูมิ คนไทยตกค้าง 23.55 น. DEC 11	<div style="background-color: #90EE90; padding: 10px; border-radius: 10px; text-align: center;"> <b>รวมวันที่ 11 ธ.ค. 913 คน</b> </div>



**เข้าสถานกักกันตัวของรัฐ**  
 (State Quarantine)  
 หรือ  
**สถานกักกันตัวแห่งรัฐทางเลือก**  
 (Alternative State Quarantine)

ข้อมูล ณ วันที่ 11 ธันวาคม 2563

# เที่ยวบินนำคนไทยที่ตกค้างกลับไทย

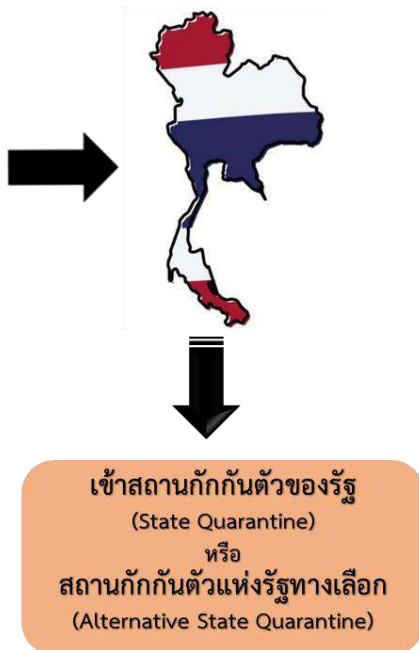
กระทรวงการต่างประเทศ



 อินเดีย (นิวเดลี) AI1352 <b>40 คน</b> สุวรรณภูมิ คนไทยตกค้าง 11.00 น. DEC 12	 ซาอุดีอาระเบีย / โมร็อกโก (ผ่านดูไบ) EK384 <b>71 คน</b> สุวรรณภูมิ คนไทยตกค้าง 12.05 น. DEC 12
 ลิเบีย (ผ่านโตซา) QR836 <b>2 คน</b> สุวรรณภูมิ คนไทยตกค้าง 12.40 น. DEC 12	 เยอรมนี (แฟรงก์เฟิร์ต) TG923 <b>200 คน</b> สุวรรณภูมิ คนไทยตกค้าง 13.45 น. DEC 12
 เนเธอร์แลนด์ (อัมสเตอร์ดัม) KL815 <b>150 คน</b> สุวรรณภูมิ คนไทยตกค้าง 13.45 น. DEC 12	 สหราชอาณาจักร (ลอนดอน) BR68 <b>1 คน</b> สุวรรณภูมิ คนไทยตกค้าง 15.45 น. DEC 12

รวมวันที่ 12 ธ.ค.

**464 คน**



ข้อมูล ณ วันที่ 11 ธันวาคม 2563

# เที่ยวบินนำคนไทยที่ตกค้างกลับไทย



## กระทรวงการต่างประเทศ

DEC

13



2 เที่ยวบิน

สหรัฐอาหรับเอมิเรตส์ (ดูไบ)  
เวียดนาม (โฮจิมินห์)

6 เที่ยวบิน

คาซัคสถาน/โรมาเนีย/มอริเชียส/  
ศรีลังกา/มัลดีฟส์ (ผ่านดูไบ)

โรมาเนีย (ผ่านโตฮา)

สหราชอาณาจักร (ลอนดอน)

เดนมาร์ก/นอร์เวย์ (ผ่านโคเปนเฮเกน)

ฮังการี (ผ่านอัมสเตอร์ดัม)

ออสเตรเลีย (ซิดนีย์)

6 เที่ยวบิน

กาตาร์ (โตฮา)

เลบานอน (ผ่านดูไบ)

กัมพูชา (พนมเปญ)

เมียนมา (ย่างกุ้ง)

เกาหลีใต้ (โซล)

สปป.ลาว (เวียงจันทน์)

DEC

15



DEC

16



5 เที่ยวบิน

นิวซีแลนด์ (โอ๊คแลนด์)

ฮ่องกง


ญี่ปุ่น (โตเกียว)

อาร์เจนตินา (ผ่านอัมสเตอร์ดัม)

จีน (ปักกิ่ง)

DEC

17



7 เที่ยวบิน

เยอรมนี (แฟรงก์เฟิร์ต)

โปแลนด์ (ผ่านโตฮา)

โรมาเนีย (มัลท)

สหรัฐอเมริกา (ผ่านฮ่องกง)

ญี่ปุ่น (โตเกียว)

ฟิลิปปินส์ (มะนิลา)

เกาหลีใต้ (โซล)

DEC

18



7 เที่ยวบิน

จีน (กว่างโจว)

เนปาล (กาฐมาณฑุ)

สหรัฐอเมริกา (ผ่านอาบูดาบี)

แคนาดา (ผ่านฮ่องกง)

ตุรกี (อิสตันบูล)

ได้ทุกวัน x 2



ข้อมูล ณ วันที่ 11 ธันวาคม 2563

# รายงานข้อมูลสถานการณ์ผู้เดินทางเข้าประเทศที่ต้องกักกันในสถานที่ของรัฐ (SQ LQ ASQ ALQ และ AHQ) ข้อมูลสะสมตั้งแต่ 3 เมษายน – 10 ธันวาคม 2563



- SQ = State Quarantine
- LQ = Local Quarantine
- ASQ = Alternative State Quarantine
- ALQ = Alternative Local Quarantine
- AHQ = Alternative Hospital Quarantine
- OQ = Organizational Quarantine

## ยอดคัดกรอง




## กลับบ้านได้แล้ว



## รักษาหายกลับบ้าน SQ และ LQ



## พบเชื้อจาก



แหล่งข้อมูล: กระทรวงมหาดไทย, กระทรวงกลาโหม, กรมควบคุมโรค, กระทรวงการต่างประเทศ

ประมวลผลโดย สำนักงานการวิจัยแห่งชาติ (วช.)

ศูนย์ปฏิบัติการด้านนวัตกรรมการแพทย์ และการวิจัยและพัฒนา วช. กระทรวงการอุดมศึกษา วิทยาศาสตร์ วิจัยและนวัตกรรม

ยอดสะสมตั้งแต่เริ่มโครงการ



ผู้ใช้งาน

49,151,479 คน (เพิ่ม 74,770)



ผ่านแพลตฟอร์มไทยชนะ = 48,127,763 คน (เพิ่ม 73,507)



ผ่านแอปฯ ไทยชนะ = 1,023,716 คน (เพิ่ม 1,263 )



กิจการ/ร้านค้า  
ลงทะเบียน

297,863 แห่ง (เพิ่ม 175)



DOWNLOAD

ดาวน์โหลดใช้  
แอปพลิเคชัน

1,009,758 ครั้ง (เพิ่ม 1,724)



เช็คอินร้าน

ร้อยละการเช็คอิน



ผ่านแพลตฟอร์ม

92.3%

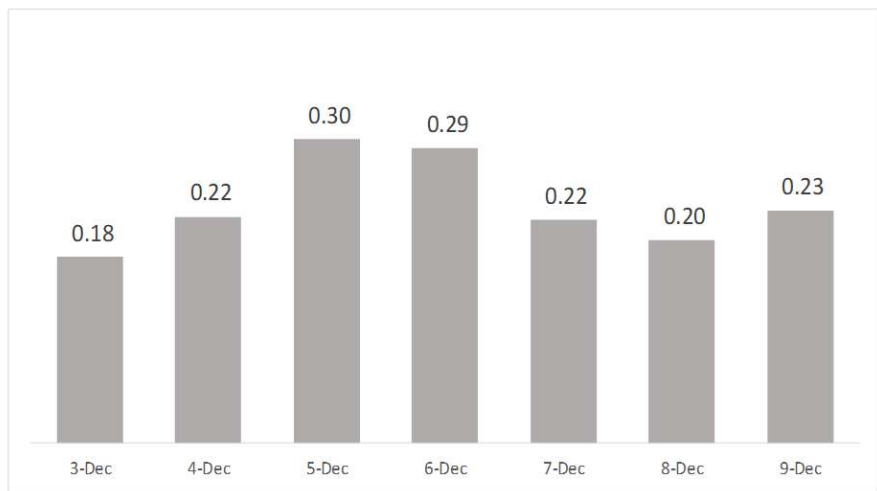


ผ่านแอปฯ

7.7%

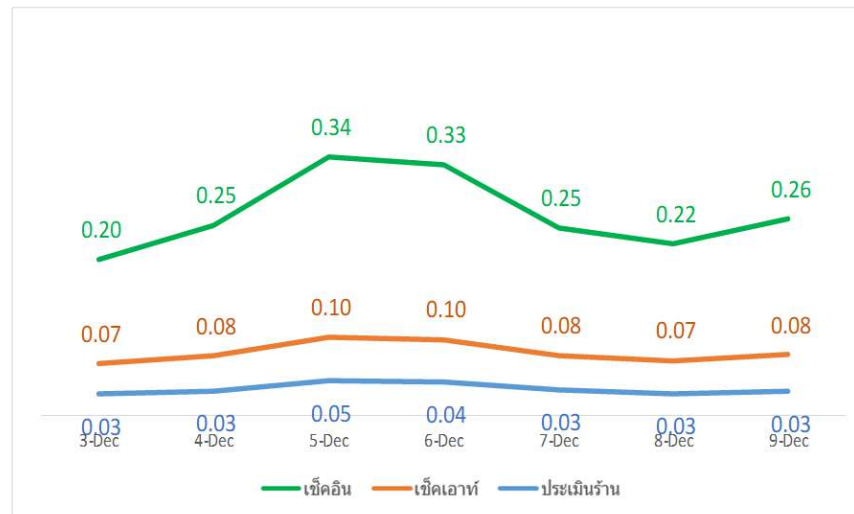
## จำนวนผู้ใช้งาน 7 วันล่าสุด (ล้านคน)

3 - 9 ธ.ค.63



## จำนวนการเข้าใช้งาน 7 วันล่าสุด (ล้านครั้ง)

3 - 9 ธ.ค.63







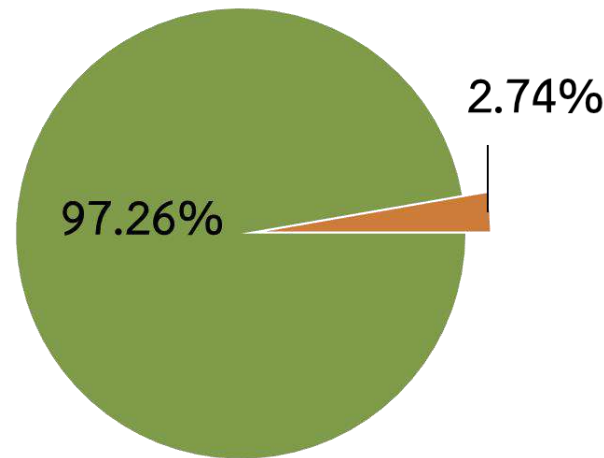
# ศูนย์ปฏิบัติการแก้ไขสถานการณ์ฉุกเฉินด้านความมั่นคง

## การตรวจกิจการ/กิจกรรมตามมาตรการผ่อนคลาย



ผลการตรวจ	10 ธ.ค.63	1 ก.ค.10 ธ.ค.63
จำนวน	20,657	2,446,168
ปฏิบัติไม่ครบ	565 (2.74%)	71,815 (2.94%)
ไม่มี "ไทยชนะ"	565 (2.74%)	-
ไม่ปฏิบัติ	0 (0%)	-

ผลการตรวจ "Platform ไทยชนะ" 10 ธ.ค.63



■ มี Platform ไทยชนะ ■ ไม่มี Platform ไทยชนะ



ตรวจตามมาตรการหลัก

ชุดตรวจร่วม	ชุดตรวจทั่วไป	ชุดตรวจส่วนกลาง
90	1,753	148



ตรวจอื่นๆ

ชุดตรวจตามมาตรการเสริม

กทม. สปก.จ. สปก.อ.สปก.ต. สปท.

ชุดตรวจเฉพาะ (ตามคู่มือ)

สธ. พณ. กก. วธ. ทส.

## % คำตอบ "ไม่มี"

